

M6AProV2の紹介

目次

01

製品外観

02

ハードウェア構成

03

ソフトウェア機能



| 01 製品外觀

前面ビュー

内蔵8マイクアレイ

内蔵4,800万画素+800万画素×3 AIカメラ

4K UIインターフェース

20.3mm超狭額縁

前面ポート：USB 3.0×2および
フル機能Type-C×1（65W充電対応）

内蔵20W×2スピーカー
および20W×1サブウーファー

NFCモジュール&光センサー



ペン検出センサー

ペン検出センサー



| 02 ハードウェア構成 |

画面仕様 :

カテゴリ	M6AProV2
サイズ	65インチ/75インチ/86インチ
画面タイプ	クラスA画面
バックライトの種類	D-LED
画面結合技術	ゼロ結合
解像度	3840 × 2160
輝度	460~470nit
コントラスト比	1200 : 1
色域	85% NTSC
表示色数	10.7億色 (10bit)
応答時間	8ms
リフレッシュレート	60Hz
検出方式	赤外線タッチ



システム仕様

カテゴリ	M6AProV2
チップセット	A311D2
システムバージョン	Android 14.0
CPUアーキテクチャ	Cortex A73+A53
CPUクロック周波数	2.0GHz ~ 2.2GHz
CPUコア数	8コア
GPU	Mali G52-MP8
RAM	16GB
ROM	256GB
Wi-Fi	Wi-Fi 6 + Wi-Fi 5
Bluetooth	Bluetooth 5.3
NFC	対応あり



ポート情報

カテゴリ		機能
前面ポート	USB 3.0 (公開用)	デュアルシステム (AndroidとWindows) を識別し、画像、音楽、ビデオファイルの再生をサポート。
	Type-C	コンピュータや携帯電話との有線画面ミラーリングを可能にし、タッチ信号をサポート。60Wの急速充電に対応。
背面ポート	HDMI入力	信号源をインタラクティブ・フラットパネルに送信して表示 (音声&映像)。
	DP	信号源をインタラクティブ・フラットパネルに送信して表示 (音声&映像)。
	VGA	信号源をインタラクティブ・フラットパネルに送信して表示 (映像のみ)。
	Audio IN	通常、VGAポートと併用して音声信号をインタラクティブ・フラットパネルに送信。
	USB3.0	スマートフォロインターフェース、画像、音楽、ビデオファイルの再生をサポート；ファームウェアのアップグレードには使用不可。
	USB2.0	画像、音楽、ビデオファイルの再生およびファームウェアのアップグレードをサポート；Androidシステム専用。
	Type-C	コンピュータや携帯電話との有線画面ミラーリングを可能にし、タッチ信号をサポート。15Wの充電に対応。
	タッチ用USB	通常、HDMIケーブルを使用してインタラクティブ・フラットパネルからコンピュータにタッチコントロール信号を送信。
	MIC IN	マイク接続用の3.5mmマイクポート。
	SPDIF OUT	デジタル音声出力用の光ファイバーオーディオポート。
	HDMI OUT	インタラクティブ・フラットパネルから他のディスプレイ機器へHDMIケーブルを介して音声および映像を転送。
	Audio OUT	スピーカーまたはイヤフォンを接続するための3.5mmオーディオ出力。2リング、3セクションのプラグを使用することを推奨。
	LAN	ルーターやPCなどのデバイスに接続して有線ネットワークにアクセスしたり、デュアルLAN設計によりスイッチャーとして機能します。
	RS232	PCとの通信およびインタラクティブ・フラットパネルの制御に使用されるSCI。
SDカードソケット	TFカードの拡張をサポートし、ROMを128GBから256GBに増設可能。(TFカードを挿入するには背面カバーを取り外す必要があります。)	



オーディオ、ビデオ&センサー

カテゴリ		M6AProV2
カメラ	画素数	4,800万画素+800万画素+800万画素+800万画素
	視野角	メインカメラ：水平99.7°、垂直67.4°、対角107.9°
		サブカメラ：水平105°、垂直43°
	機能	オートフレーミング&スピーカートラッキング
マイク	カテゴリ	8マイクアレイ
	ピックアップ距離	12m
	ピックアップ角度	180°
ラウドスピーカー	電源	20W × 2
サブウーファー	電源	20W × 1
光センサー		対応あり
ペン検出センサー		対応あり



光センサー



- 光センサーは下部右側のフレームに配置されています；
- 自動調整が有効な場合、画面の輝度は周囲の条件に応じて自動的に調整されます。



ペン検出センサー



- 下部フレームの両側にペン検出センサーが2つあります；
- センサーエリアから両頭のスタイラスを取ると、ホワイトボードがホームページで自動的に開き、他のページでは注釈ツールが自動的に開き、便利に書き込みができます。



付属品リスト

カテゴリ	数量
スマートペン（オプション）	1
画面ミラーリングデバイス（オプション）	1
書き込みペン	2
壁掛け	1
3m HDMIケーブル	1
3m USB A-Bケーブル（タッチケーブル）	1
リモコン	1
ユーザーマニュアル	1
品質証明書／保証書	1
3m電源コード	3



| 03 ソフトウェア機能 |



Googleランチャー

初期設定中に、パネルは自動的にGoogleランチャーインターフェースに入ります。

Wed, Sep 10

16:08



Google



Horion Writing Soft



ScreenMirror




Horion Transfer



Play Store

設定 → 詳細設定に移動
 必要に応じて、HorionランチャーとGoogleランチャーを切り替えることができます。

 **詳細設定**
 希望するランチャーを選択



Settings



Clock



Calendar



Contacts



Camera



ホームページとサイドバー



USBフラッシュドライブが接続されると、すべてのスクリーンショットが自動的に保存されます。

サイドバーフィーチャー

- ← 戻るボタン：前の画面または操作に戻る；
- 🏠 ホームボタン：ホーム画面に直接戻る；
- < サイドバーを隠す：サイドバーを隠す；
- 🗑️ クイック設定ボタン；
- ✍️ 注釈ボタン：画面に手書きの注釈を加えることができます；
- 📄 最近のタスク：最近訪問した画面を表示します；

サイドバーは左または右側に表示または非表示にできます。

- ⚙️ タップしてAndroid設定を開きます；
- 🗳️ 投票機または採点機を開き、QRコードをスキャンして投票または採点します；
- ✂️ クイックスクリーンショット；
- 🔒 画面ロック；
- 🔊 音量調整；
- ☀️ バックライト調整；



マイナスワンスクリーン

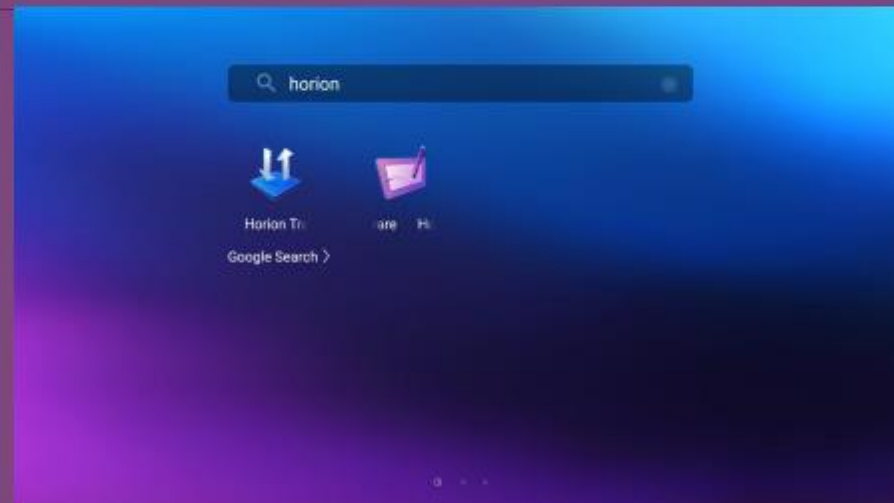


最近使用したアプリ

- 新しいフラットパネルに表示されるデフォルトアプリ：ウェルカムページ、ファイルマネージャー、アプリストア、説明書
- アプリは使用頻度に応じて、左上から右下へ降順で配置されています
- 最大8つのアプリを表示できます

アプリ検索

- 最初の文字（英語）または最初の文字（中国語）でアプリを検索



| 03 ソフトウェア機能－ホワイトボード |

新しいホワイトボード

AIと統合し、より効率的な機能をサポート

設定

- 📁 ファイルを開く
- 💾 保存
- 🎨 背景設定
- ⚙️ 詳細設定

ホワイトボード協力：ビデオ通話、ホワイトボードのコンテンツ共有

QRコードで共有

ツールバー

- 🖌️ ブラシ
- 🧼 ゴム
- 👉 シンク
- 👉 選択
- 📐 図形
- 📏 テープ
- 📏 ゲージ
- 🛠️ ツール
- 🔄 元に戻す
- 🔄 リカバリー

ページをめくる

ページを追加

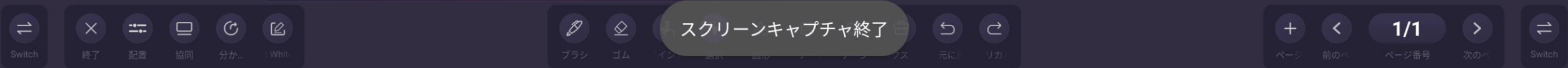
- + ページ
- < 前のページ
- 1/1 ページ番号
- > 次のページ

- ⇌ Switch
- ✕ 終了
- ⚙️ 配置
- 👥 協同
- 🔄 分か...
- 📄 Whiteboard

2. ファイルをローカルディスク、USBドライブ、またはクラウドストレージに保存
3種類のフォーマットに対応：.hwb、.pdf、.png



3. 異なる背景タイプまたはカスタム背景を選択することをサポート



さらに設定

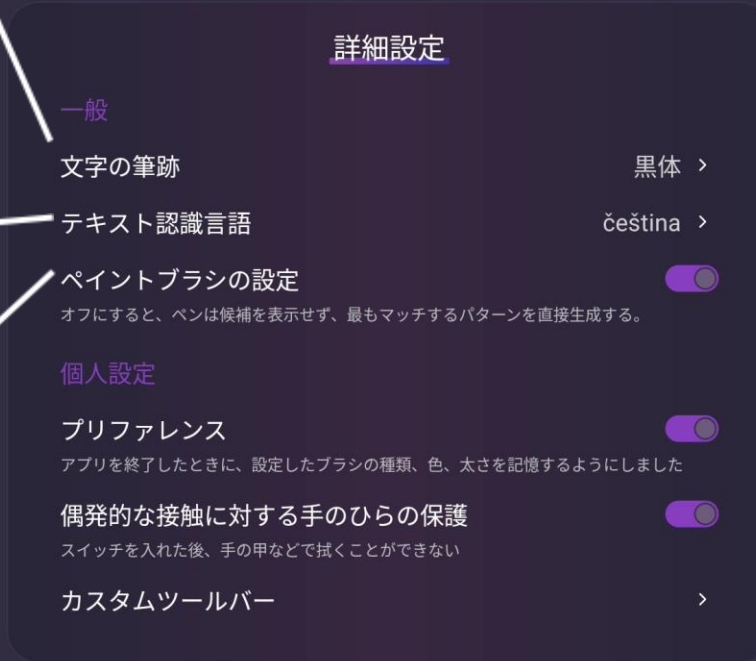
1. SongスタイルまたはHeiスタイルのブラシに対応

2. 22言語に対応。好みの言語を選択するか、システム設定に従うことができます。

3. ペイントブラシ機能が有効になると、いくつかのオプションが通常利用可能になります。このスイッチがオンになると、描画に最適なパターンを自動的に識別します。

4. システムは、最後に使用したブラシと背景設定を記憶します。ホワイトボードを再度開くと、前回の設定が復元されます。使用習慣を調整できます。

5. ツールバーをカスタマイズして、より迅速にアクセスし、より良い体験を提供します。



- 📁 ファイルを開く
- 💾 保存
- 🎨 背景設定
- ⚙️ 詳細設定

ツールボックスに追加のツールがあります。



ツールバ



Horion

1. ノーマルペン

Horion

2. ブラシペン



3. インテリジェントグラフィックペン

Horion

4. 万年筆



5. 精密ブラシ



6. ペイントブラシ

Horion

7. ペン先入力

Horion Horion

8. 両頭ペン



9. 色塗り

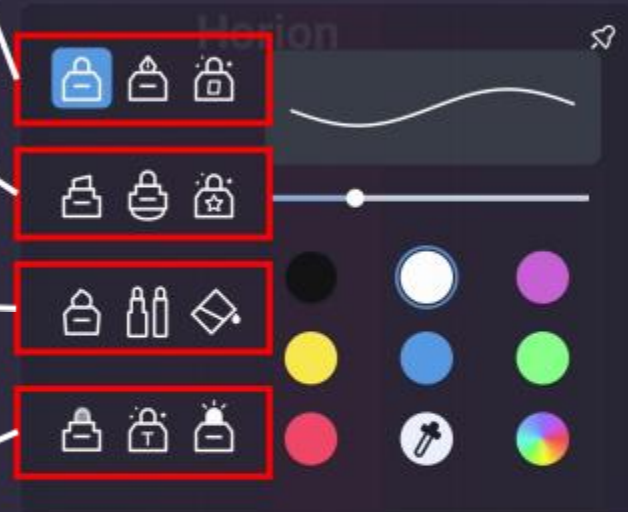
Text

10. ハイライトペン

Horion

11. 手書き認識ペン

12. レーザーペン



7. ツールボックス



3. 任意の要素を円で囲んで、追加機能にアクセスできます：削除、コピー、ウェブ検索（Chrome/YouTube/Wikipedia経由）、反転ミラー、テキスト認識、AI質問生成、AI検索

6. スマートテーブル



4. 数学ツール



5. 幾何学的図形、グリッド、パターンテンプレート

一般的なツール：画像、ビデオ、PDFなど、複数のファイル形式をホワイトボードに挿入することをサポートします。機能には検索、付箋の編集、マインドマッピング、フローチャート作成、分割画面モード、YouTube検索、ファイルアップロード、注釈、テキスト挿入が含まれます。

教科ツール：統合された周期表、惑星、電卓、関数描画、計測器

AIツール：AI付箋、AIマインドマップ、AIクイズ、AIインターネット検索を含みます。

2. 単独での書き込み／複数ユーザーでの書き込み

1. 3つの異なるサイズの消しゴムが、1回のスライドでホワイトボード全体を消去できます





Periodic table

1	2	3	4	5	6	7	8	9	10	11	12	13	14	15	16	17	18	19	20	21	22	23	24	25	26	27	28	29	30	31	32	33	34	35	36	37	38	39	40	41	42	43	44	45	46	47	48	49	50	51	52	53	54	55	56	57	58	59	60	61	62	63	64	65	66	67	68	69	70	71	72	73	74	75	76	77	78	79	80	81	82	83	84	85	86	87	88	89	90	91	92	93	94	95	96	97	98	99	100
---	---	---	---	---	---	---	---	---	----	----	----	----	----	----	----	----	----	----	----	----	----	----	----	----	----	----	----	----	----	----	----	----	----	----	----	----	----	----	----	----	----	----	----	----	----	----	----	----	----	----	----	----	----	----	----	----	----	----	----	----	----	----	----	----	----	----	----	----	----	----	----	----	----	----	----	----	----	----	----	----	----	----	----	----	----	----	----	----	----	----	----	----	----	----	----	----	----	----	-----



異なる教科ツール

汎用ツール

- 画像
- ビデオ
- インポート
- 検索
- メモ
- マイク
- フロー
- 画面分割
- 検索
- YouTube
- ファイル
- PDF注釈
- テキスト

教科ツール

- 周期表
- プラネット
- 数学の公式
- 関数イメージ
- 楽器

AIツール

- AI付箋
- AIマイク
- AI問題生成
- 検索

Σ Math formula

horion

AI付箋：

いくつかのキーワードを入力すると、AIが入力に基づいて関連する付箋を自動的に生成します。付箋を編集および移動できます。

もちろんです！以下は「Horion」というテーマに基づいた回答で、各項目を80語以内に分けて構成しています。

1.Horionの紹介

Horionは、Minecraft Bedrock Edition向けに特別に設計された人気のユーザーリテイルモードです。ゲームプレイ機能を強化し、プレイヤーがゲームメカニクスを変更しやすくします。Horionは、そのアクセスしやすさと

高度な機能で知られており、ユーザーがオリジナルのMinecraft体験を超えた創造的な可能性を解き放つことを可能にします。

**2.Horionの特徴

Horionは、ESP、飛行モード、自動建設、X線ビジョン、KillAuraなどの幅広いツールを提供します。これらの機能は、プレイヤーの操作、視認性、そしてゲームプレイ中の自動化を強化します。その直感的なインターフェースにより、

簡単なカスタマイズとシームレスな機能が可能です。

3.互換性

HorionはWindows 10のMinecraft Bedrock Edition専用に設計されています。他のバージョン（Java Editionなど）には対応していないことにご注意ください。Bedrockのゲームプレイメカニクスに特化して最適化されています。

4.倫理的考慮事項

Horionのようなモッドの使用は、特にマルチプレイヤー設定でフェアプレイを妨げる可能性があります。多くのサーバーでは、チートを防ぎ、公正なプレイ環境を維持するためにモッドの使用を禁止しています。倫理的に使用

することをお勧めします。つまり、プライベートや実験環境でのみ使用してください。

5. インストール手順

Horionをインストールするには、信頼できるソースからクライアントをダウンロードし、インジェクターを実行し、Minecraft Bedrock Editionを起動します。セ

悪意のあるソフトウェアが含まれている可能性のあるサードパーティのダウンロードは避けてください。

ご希望の項目があれば、詳しくご説明いたしますのでお知らせください。😊

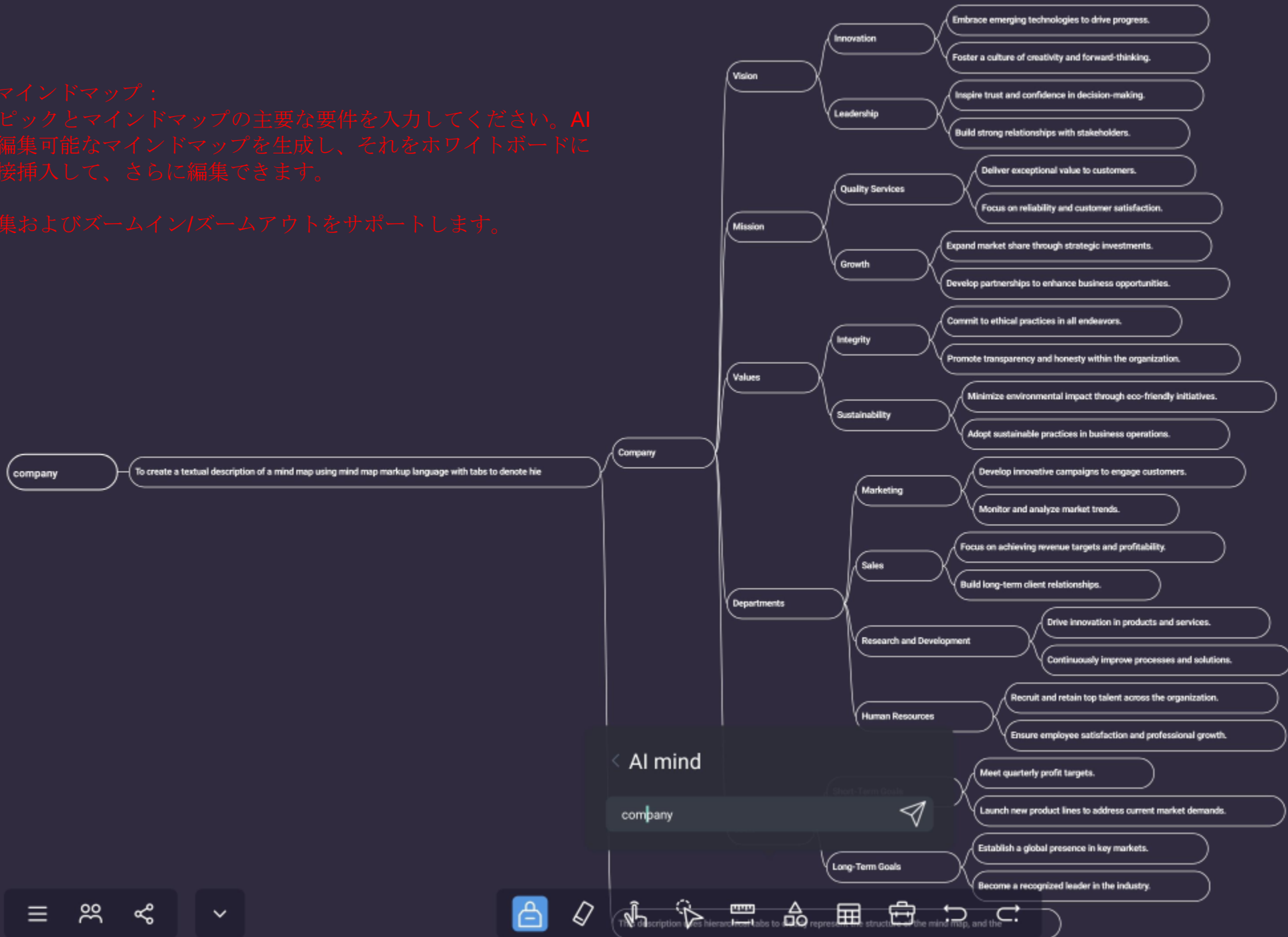
horion

AI sticky

AIマインドマップ:

トピックとマインドマップの主要な要件を入力してください。AIが編集可能なマインドマップを生成し、それをホワイトボードに直接挿入して、さらに編集できます。

編集およびズームイン/ズームアウトをサポートします。



AIクイズ:

キーワードを入力すると、AIがそのキーワードに関連する5つの質問をユーザーの学習レベルに合わせて自動的に生成します。

AI quiz ×

Keywords

Preschool Primary school Middle school High school

University Graduate school

Create

← Re-create the question ×

Question 1: What is the value of $\sin(90^\circ)$?

A) 0
B) 1
C) -1
D) $\sqrt{2}/2$

Expand answer and e ▼

- 1
- 2
- 3
- 4
- 5

Import whiteboard



AIインテリジェント検索：

「選択ツール」を使用してホワイトボード上のテキストをハイライトし、AIによる分析を行います。システムは選択したコンテンツの説明を提供し、関連する画像やウェブページを取得します。

Intelligent search

horion

Explain

1. **Definition of Horion:**
Horion refers to a hacking tool or client developed specifically for Minecraft, primarily used to gain unfair advantages such as exploits, cheats, and mods within the game.



Web page

<https://bedion.download/>

Horion - Most used Minecraft: Bedrock Edition utility mod

A Minecraft: Bedrock Edition utility mod designed to enhance gameplay. Download the most used Minecraft: Bedrock Edition client today! Free and open-source!



| 03 ソフトウェア機能-AI |



15:32

2025/11/20 木曜日

- AI Q&A
- パース選択
- AIが画像を生成
- AI
- ライブ字幕
- 翻訳&読み取り
- 閉じる

AI機能



ホワイトボード



オフィス



スクリーンミラー



ソース

🏠
ホワイトボードに戻る



AI Q&A :

ソフトキーボードまたは音声入力を通じて、AI生成の回答を得ることができます。

15:33

2025/11/20 木曜日



ホワイトボード



オフィス



スクリーンミラー

AI Q&A
×

猫と犬どちらが賢いですか？

猫（ネコ）と犬（イヌ）のどちらが賢いかという質問には、一概に答えることは難しいです。両者は異なる進化の過程を経て、それぞれ独特の知能や行動特性を発達させてきました。

犬は社会的関係を重視し、群れの中で協力する性質を持っています。そのため、指示に従ったり、訓練を受けたりする能力に優れています。また、多くの犬種は作業犬として訓練されることが多く、高度なタスクを実行する能力を示します。

一方、猫はより独立的で、自主性を大切にし

質問があれば何でもAIに聞いてください

🗑️
📤





AI画像作成：

説明を入力するか、音声コマンドを使用してリクエストを説明します。AIは対応する画像を生成し、それをホワイトボードに直接挿入してさらに使用できます。

15:33

キヤット

2025/11/20 木曜日



ホワイトボード



オフィス



スクリーンミラー

AIが画像を生成 ×

キーワードを入力してください。スタイル、素材、色などに関連するキーワードを入力できます。

🔍

トピックで画像を生成： 青と紫のトーン

都市 森林 子猫

画像スタイル

ランダム 漫画 3D

写実 サイバーパンク 夢想的

AIによる生成





画面上のテキストを読み取り、翻訳します:

画面に表示されたテキストを開くだけで、システムが言語を自動的に認識し、複数のターゲット言語に翻訳します。

15:34

2025/11/20 木曜日



ホワイトボード



オフィス



スクリーンミラー

翻訳&読み取り

15:33
2025/11/20 木曜日

自動認識 再円

15:33
Thursday, 2025/11/20

テキストをコピーする ホワイトボードをインポート

English フルスクリーン

ホワイトボードに戻る



15:35

2025/11/20 木曜日



ホワイトボード



オフィス



スクリーンミラー



ソース

リアルタイム字幕：
会議ディスプレイで音声をリアルタイムでテキストに変換し、
多言語に対応します。

English (United States)



日本語



Testing. Testing is willing speaking.

テストング。テストは意志のある話し方です。

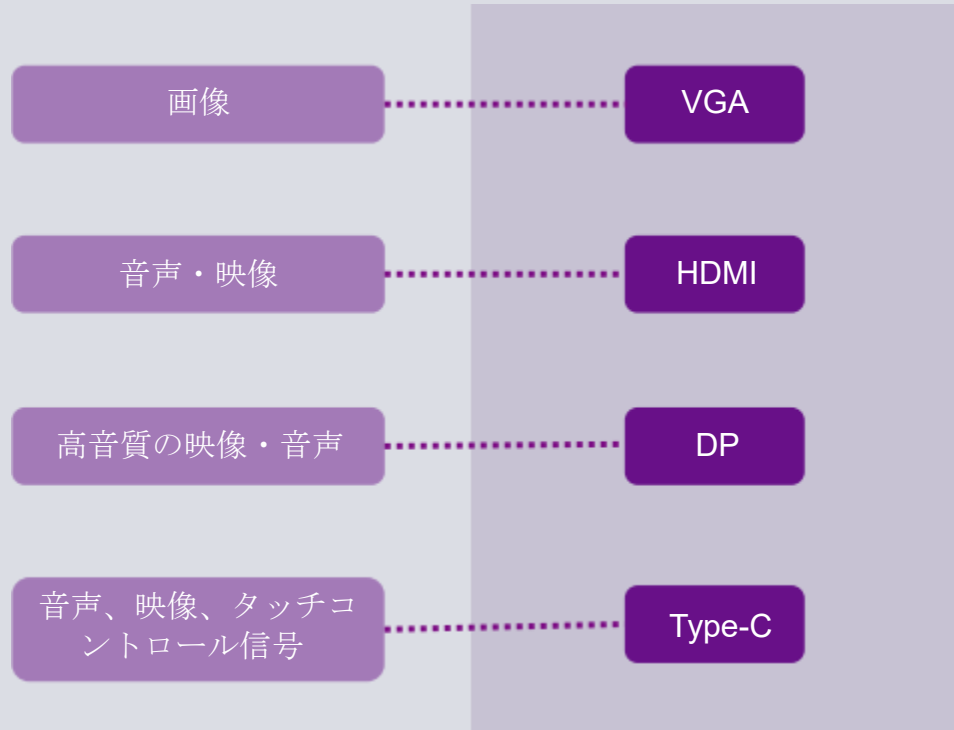


ホワイトボードに戻る

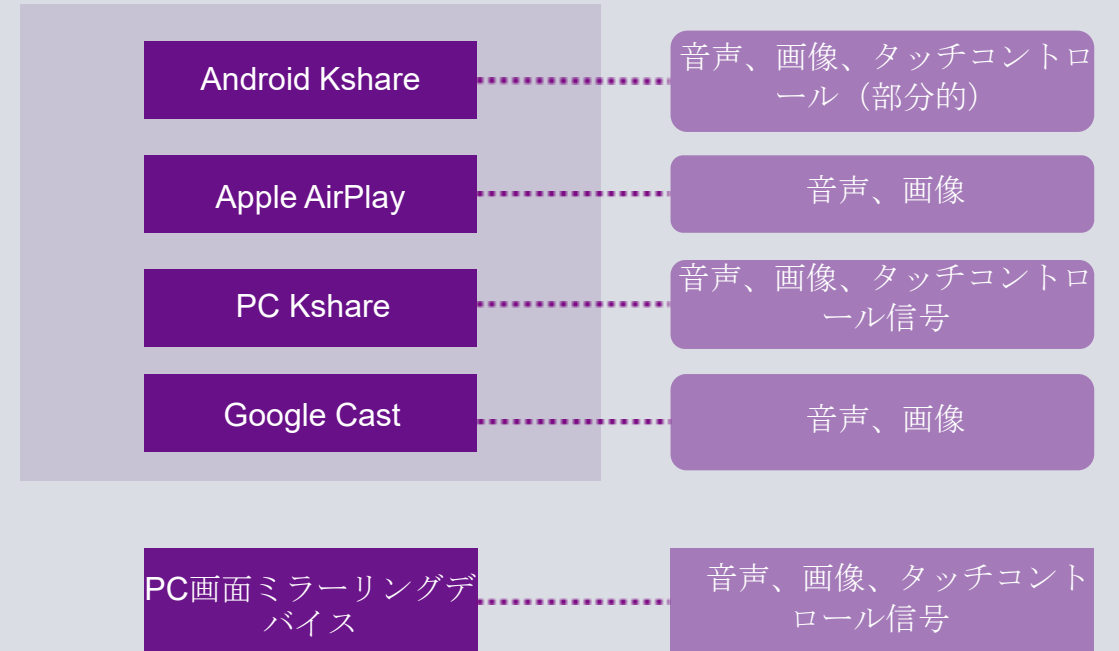
| 03 ソフトウェア機能 – 画面ミラーリング |

画面ミラーリングプロトコル： 有線画面ミラーリングおよび無線画面ミラーリング

有線画面ミラーリング

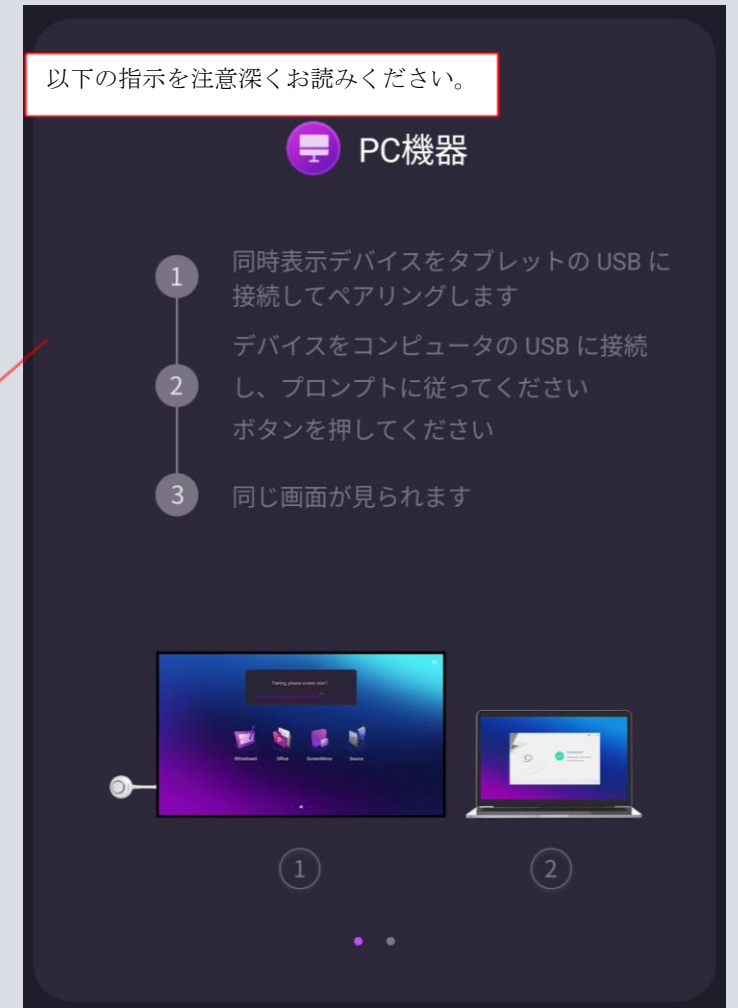


ワイヤレス画面ミラーリング



画面ミラーリング

- ホームページで「画面ミラー」をクリックします。
- 画面ミラーリングインターフェースが表示されます。





設定

画面ミラーリング

装置名

バージョン情報

Share-8507 >

バージョン情報

2.4.25.10.14.1_1084-Pro >

アクティベーション

商業活性化 >

画面キャストコード

現在のバージョン: 2.4.25.10.14.1_1084

最新バージョン: 2.4.25.10.14.1_1084

表示モード

プロンプト設定のアップグレードします

スクリーンモード

自動リマインダー

マスターボールを見

キャンセル

確定

Miracast

AirPlay が見えます

ホワイトボードに戻る

画面ミラーリング

装置名

KShare-8507 >

バージョン情報

_1084-Pro >

アクティベーション

商業活性化 >

画面キャストコード

画面キャストコードの設定

画面キャストコード: 124416 

更新間隔 閉鎖▼

表示モード

アルファベットコードを有効にします

スクリーンモード

フローティングウィンドウを表示します

マスターボールを元に戻す



Miracast



AirPlay が見えます



接続コードを設定してデータを保護し、接続エラーを防止できます。

キャンセル

画面キャストをオフにします

画面ミラーリング



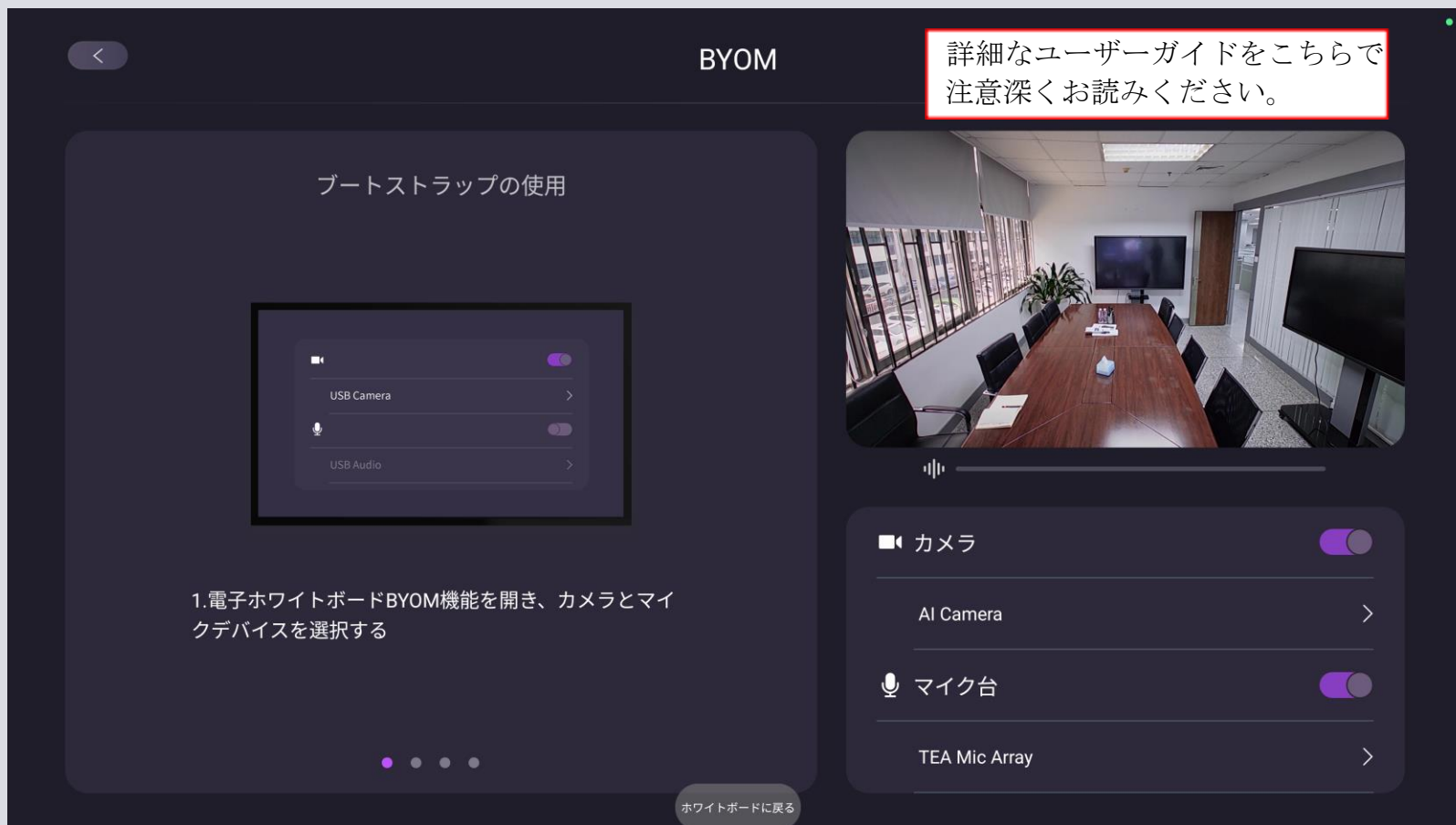
9分割画面ミラーリング

- 最大256台のデバイスを接続できます（パフォーマンスはネットワークとハードウェア条件に依存します）。
- PC、タブレット、携帯電話からのミラーリングに対応し、最大9台のデバイスが同時に表示されます。
- 画面分割モードは画面投影設定で調整できます。
- ヒント：Huawei Cast+を使用して画面ミラーリングを行うと、他のデバイスは接続リストから削除されます。



画面ミラーリング

この機能により、ラップトップがパネルのカメラとマイクを使用でき、会議室全体の視界を簡単にキャプチャできます。



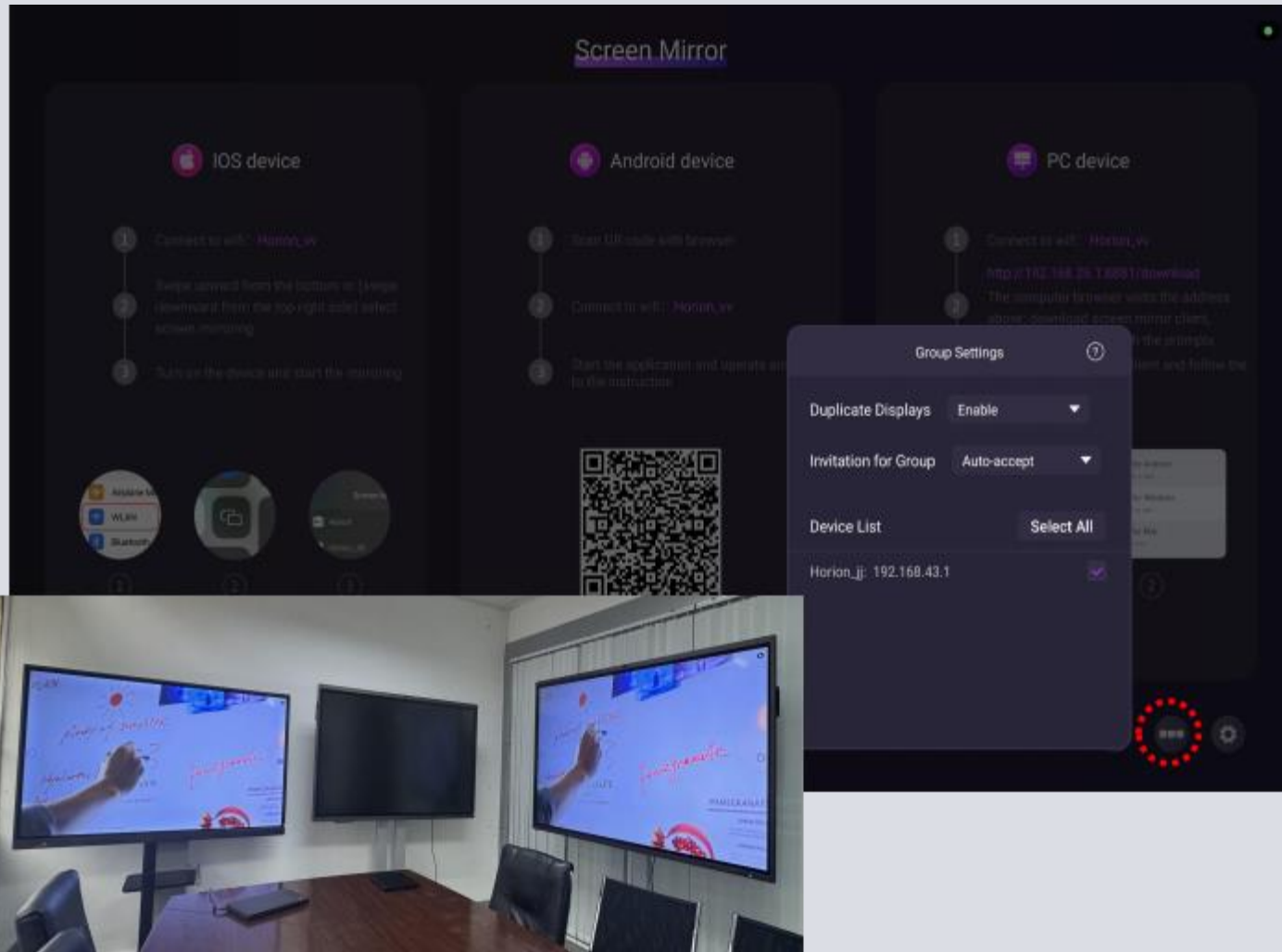
BYOM機能

手順：

- ・ パネルでBYOM機能を有効にし、カメラとマイクのデバイスを選択します。
- ・ 画面ミラーリング用の dongle または KShare ソフトウェアを使用して、パネルに接続します。
- ・ 任意のビデオ会議ソフトウェアを開き、会議に参加します。
- ・ カメラ、マイク、スピーカーをクリックし、BYOMメディアを選択します。



画面ミラーリング



グループ投影

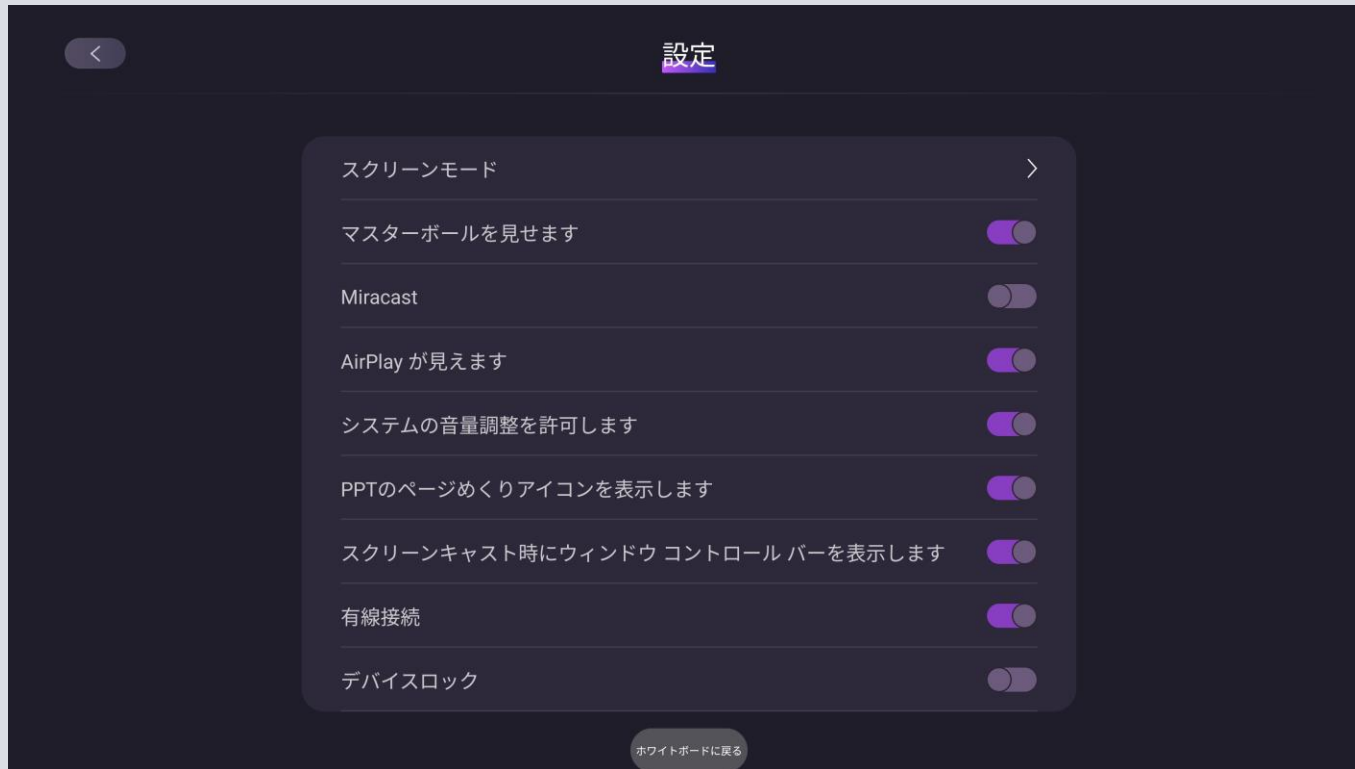
グループ投影では、1つのパネルから複数の他のパネルに画面を同期させることができます。最大**128台**のデバイスが接続可能です（ネットワークとハードウェア条件によってパフォーマンスは異なる場合があります）。すべてのパネルが同じネットワークに接続されている場合に限ります。

手順：

- 右下の機能ボタンをタップします。
- 「重複表示」を有効にします。
- 画面を同期したいパネルを選択します。



画面ミラーリング



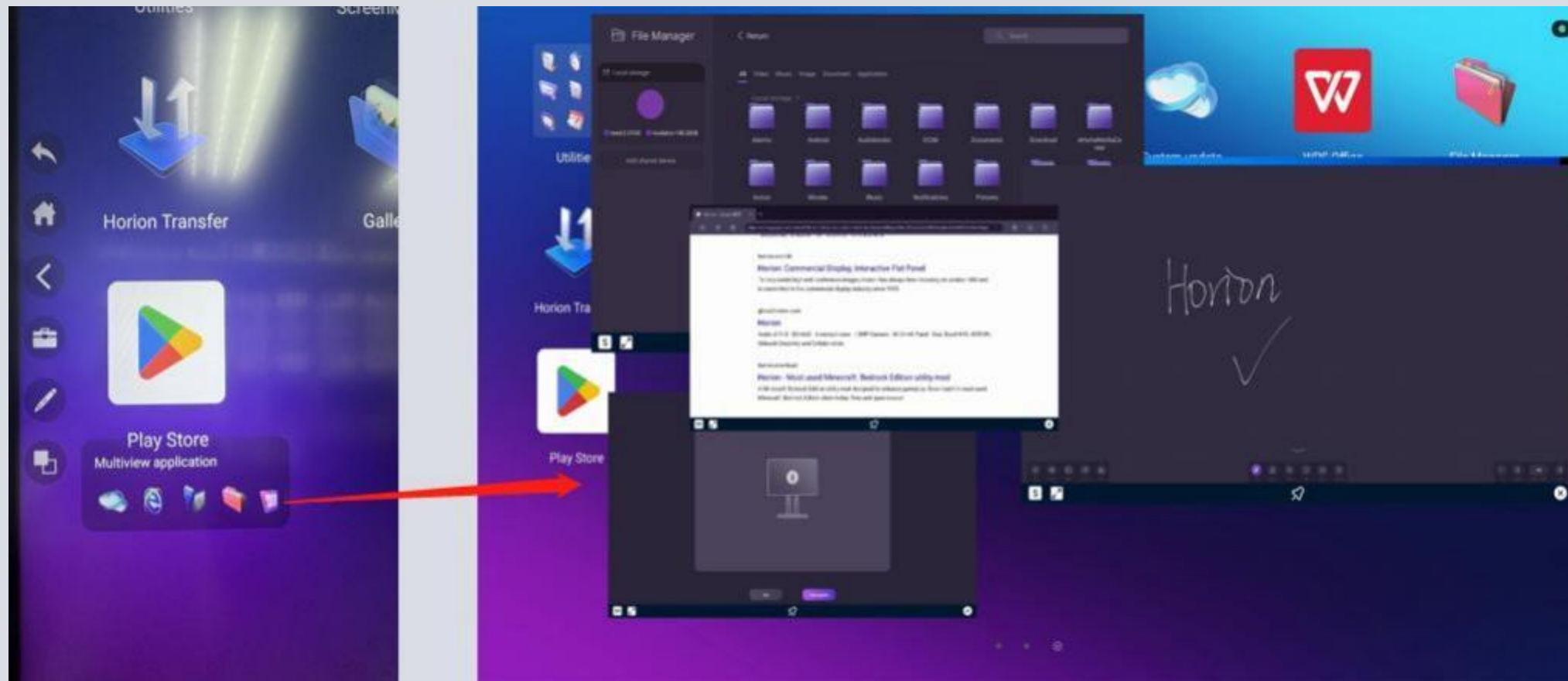
その他の機能

- AirPlay、Miracast、DLNA、Google Castに対応し、パネルに直接画面ミラーリングできます。
- 逆ミラーリング：パネルの画面をモバイルデバイス、ラップトップ、またはタブレットに逆ミラーリングできます。
- 画面ミラーリングソフトウェアのホームページでデバイス名やWi-Fiパスワードを隠すことができ、他の人がネットワークにアクセスするのを防ぎます。



| 03 ソフトウェア機能 - その他 |

マルチビューアプリケーション

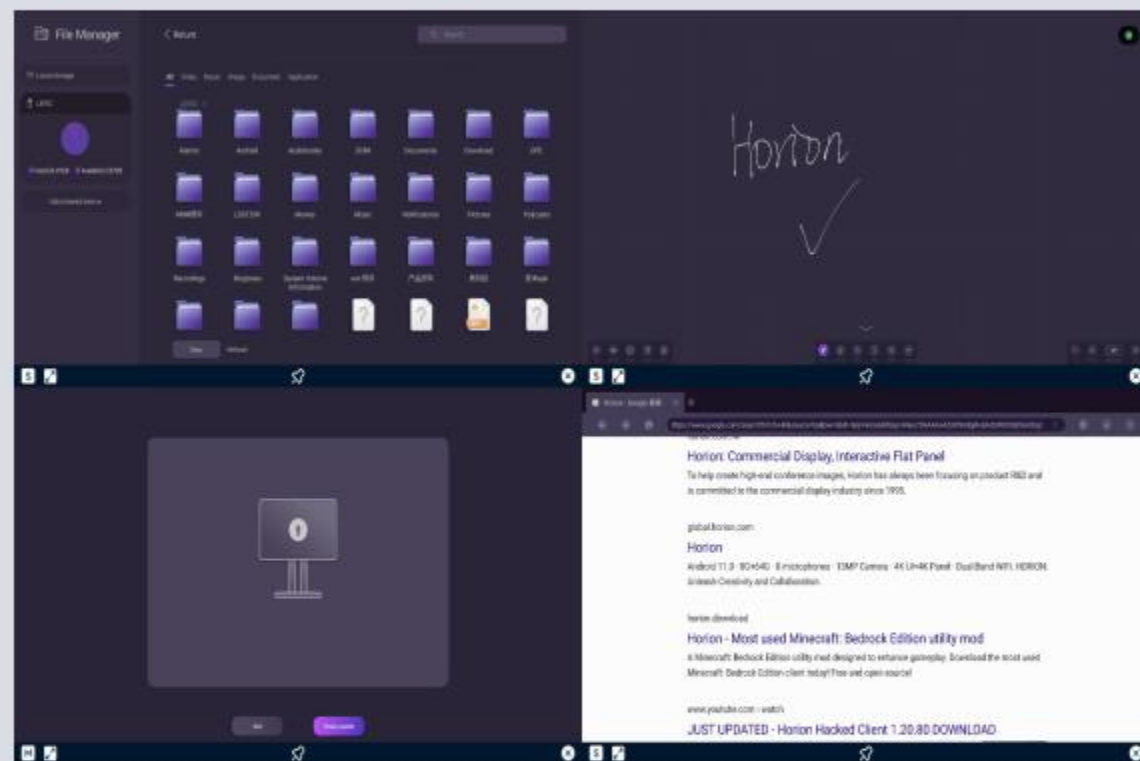
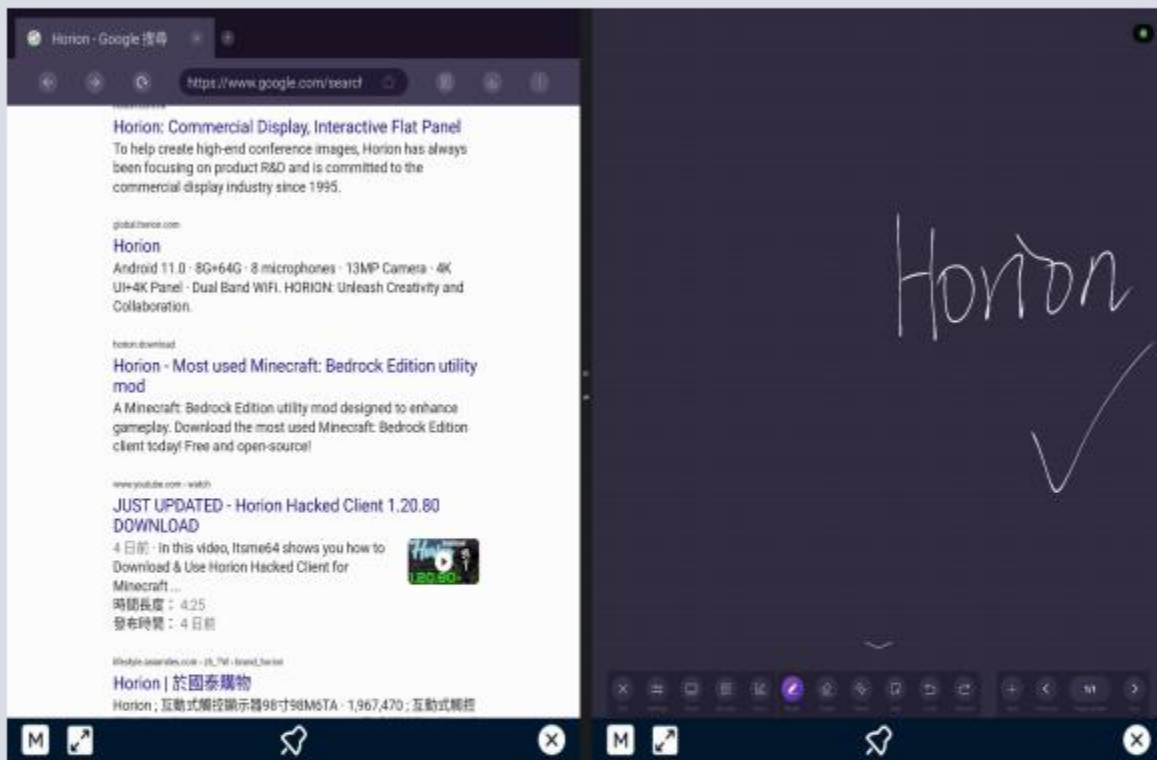


デュアルディスプレイの1画面表示: 小型および中型サイズのウィンドウを複数同時に操作できます。

使用方法: サイドバーの最後のボタンを長押しして、使用したいアプリを選択します。



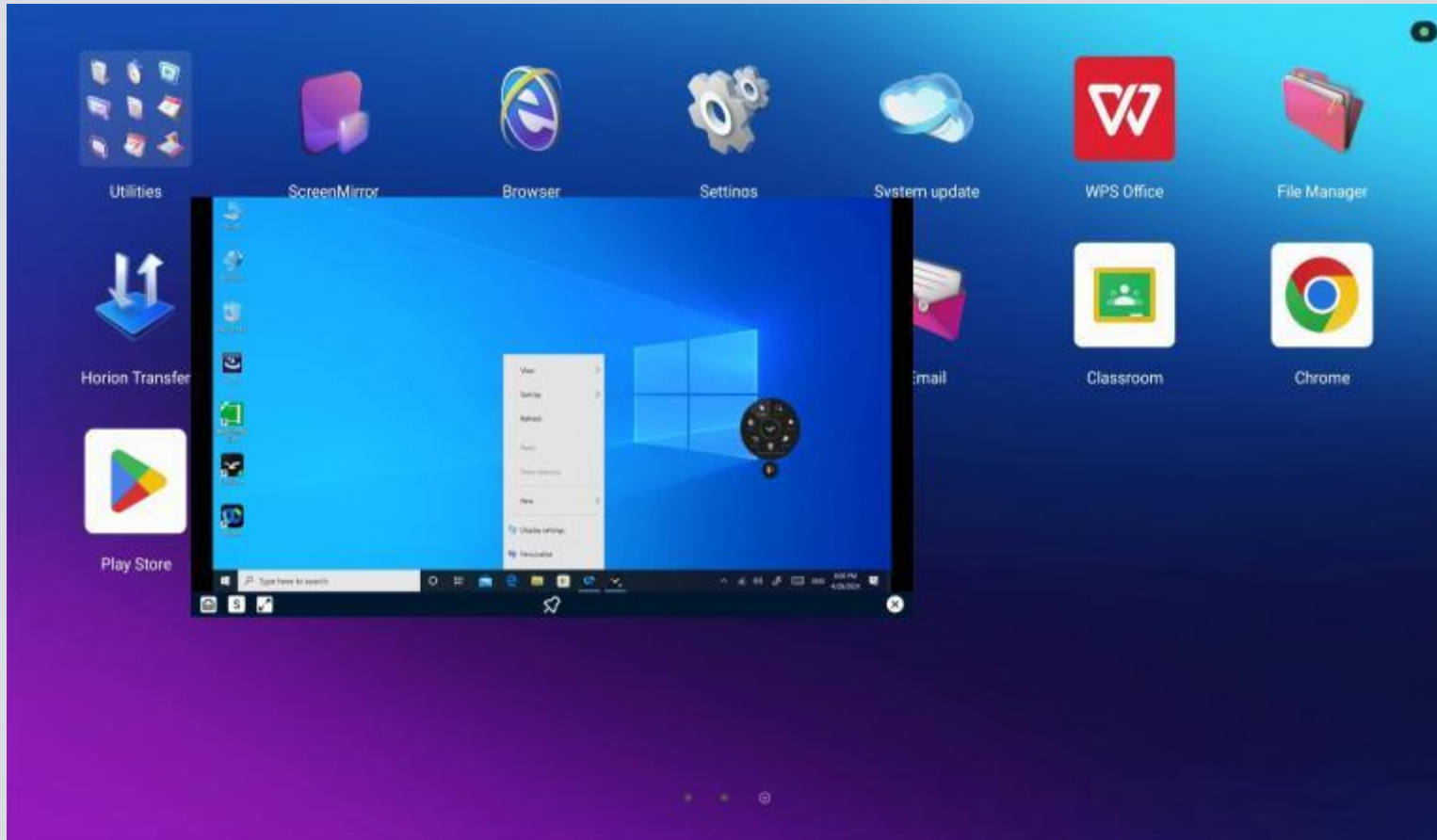
マルチビューアプリケーション



2分割および4分割画面表示: ウィンドウを左右または隅にドラッグして、画面を2つまたは4つに分割します。



マルチシステム操作

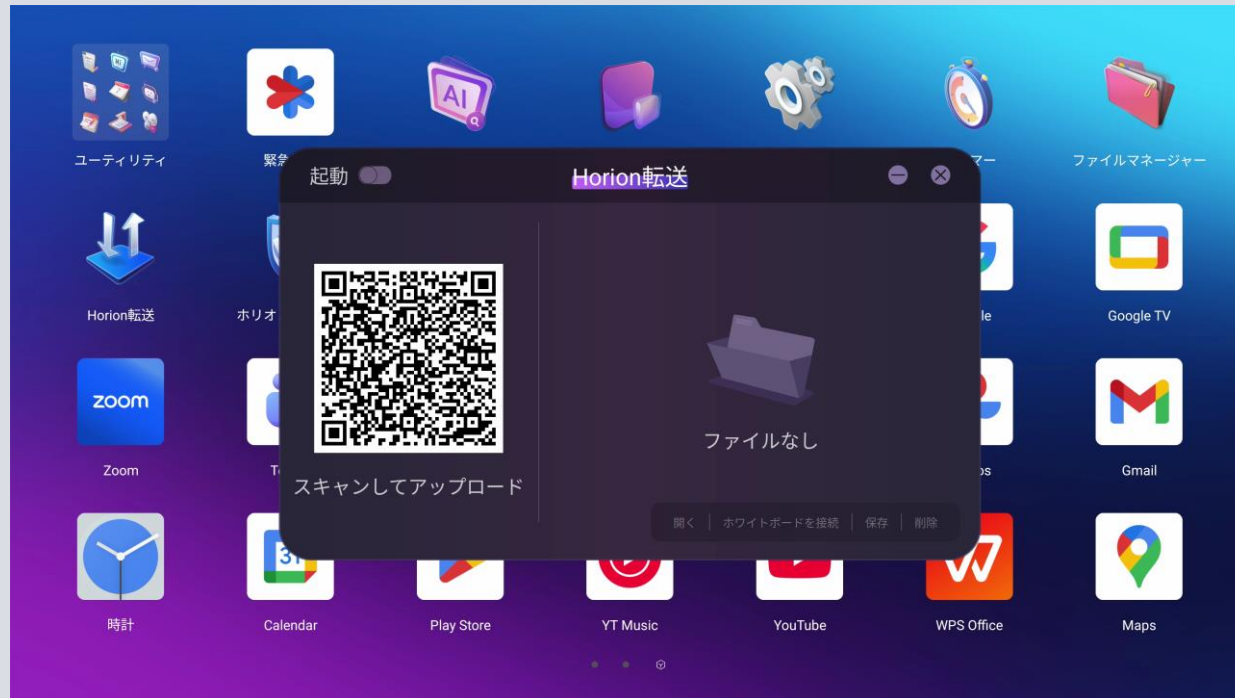


マルチソース機能：

マルチビューアプリケーションを使用し、ソースを開いた後、OPSを選択すると、Android環境下でタッチ操作によりWindowsシステムを操作できます。HDMI、DP、その他のソースにも同様に対応しています。



転送

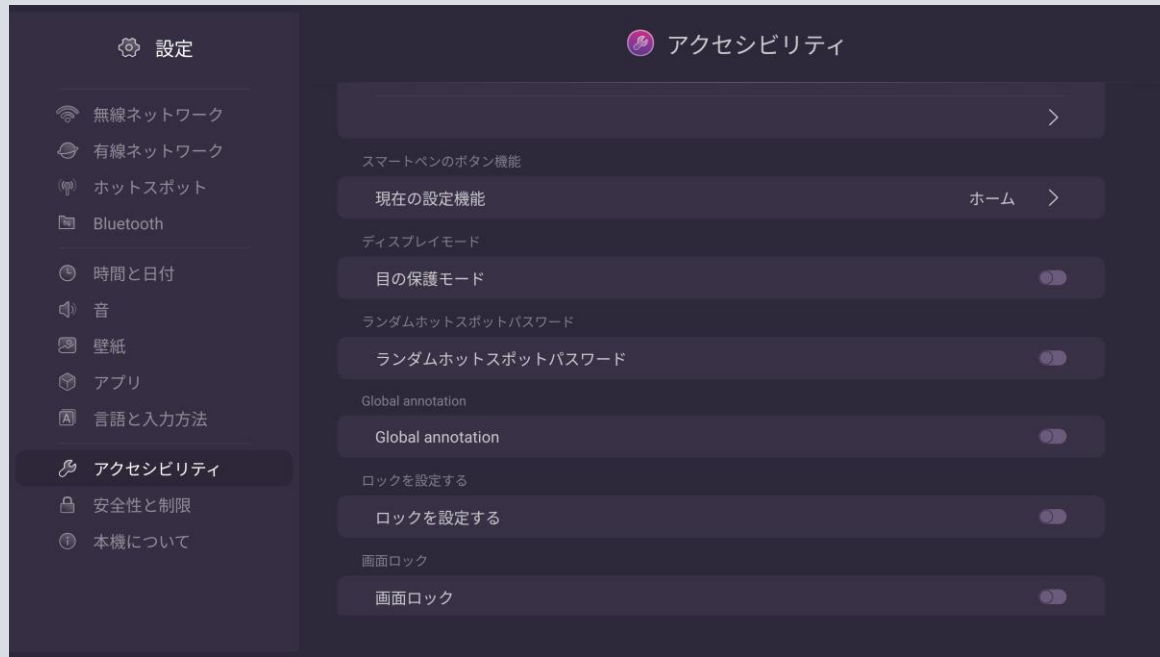


転送

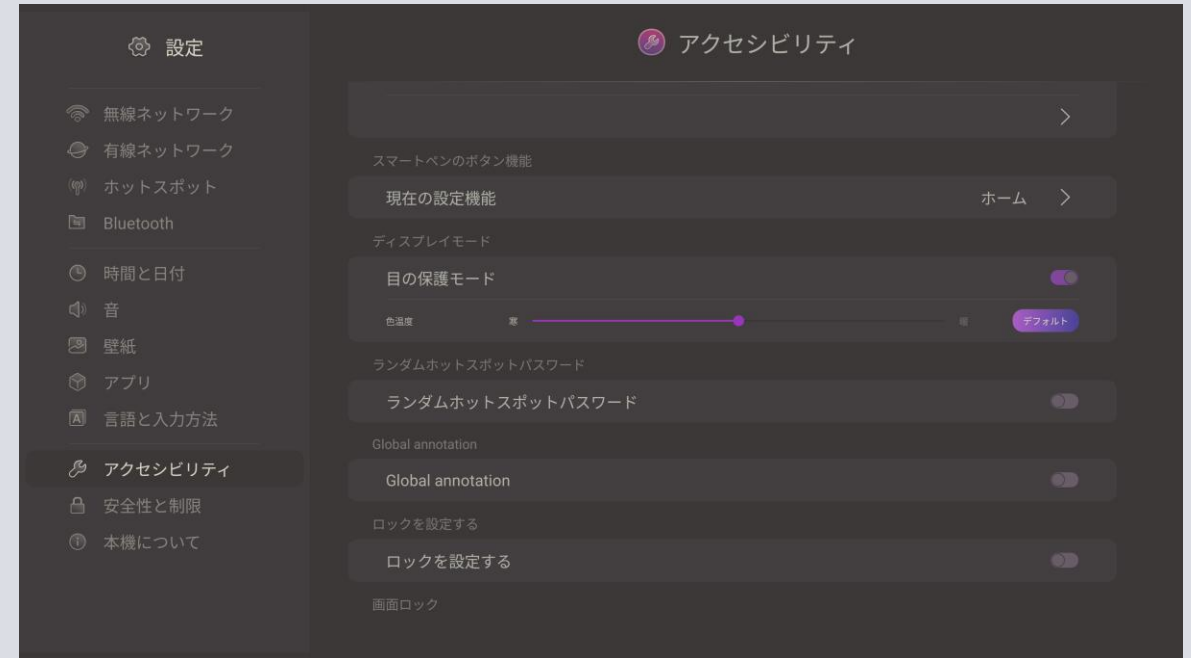
- ✓ ソフトウェアのダウンロードは不要です。QRコードをスキャンして、モバイルフォンからファイルを迅速に転送できます。
- ✓ Horion転送は、Word、PPT、PDF、画像、動画、インストールパッケージ、圧縮ファイルなど、さまざまなファイル形式の迅速なアップロードと共有をサポートします。アップロードされたファイルはローカルストレージに保存するか、直接開くことができます。



目の保護モード



目の保護モード無効

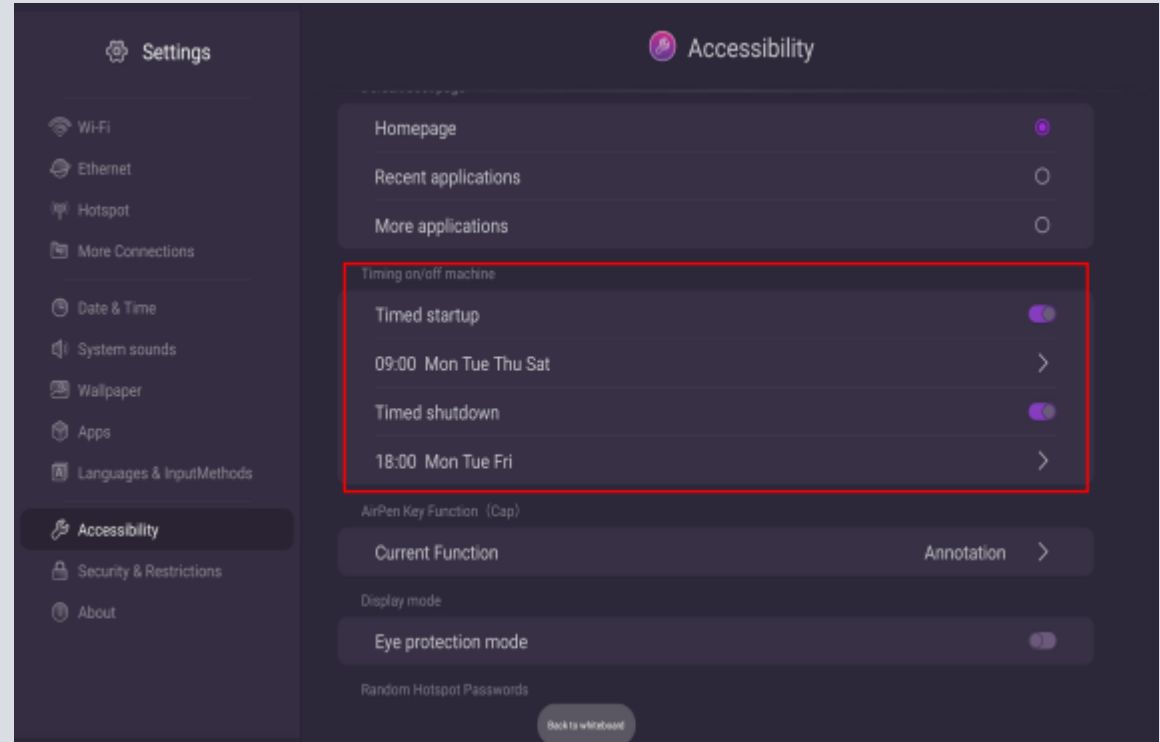
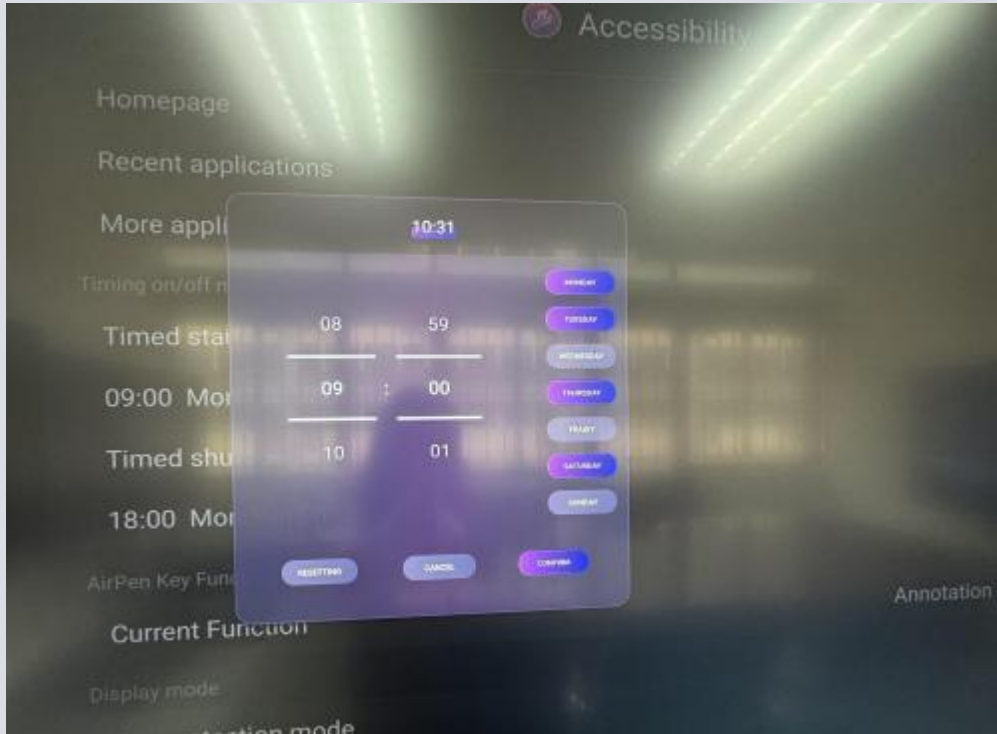


目の保護モード有効

目の保護モードを有効にすると、青色光を効果的にフィルターし、より健康的な視聴体験を提供します。




タイマーによる電源オン/オフ




- 設定 > アクセシビリティ > タイマーによるオン/オフに移動します。
- 希望の起動およびシャットダウンの時間を設定します。
- 時間制限はなく、必要な日付を選択するだけです。



AIカメラ



オートフレーミング



スピーカーモード

- スピーカーモードを使用して音声追跡を行い、顔検出によるオートフレーミングで会議室全体の視界を捉えます。
- このAI機能を使用するには、まずカメラモードを選択する必要があります。



- Wi-Fi
- Ethernet
- Hotspot
- More Connections
- Date & Time
- System sounds
- Wallpaper
- Apps
- Languages & InputMethods
- Accessibility
- Security & Restrictions
- About**

Name	Horion Smart Interactive Flat Panel >
Android Version	13
Internal version	TQ1A.230105.002.A1 1.0.0
ID	V1.0.7_E46564604B65_KSDA22110143
Storage space	>
Hardware information	>
Legal information	>
Local upgrade	>
Restore Factory Settings	>

システムバージョン

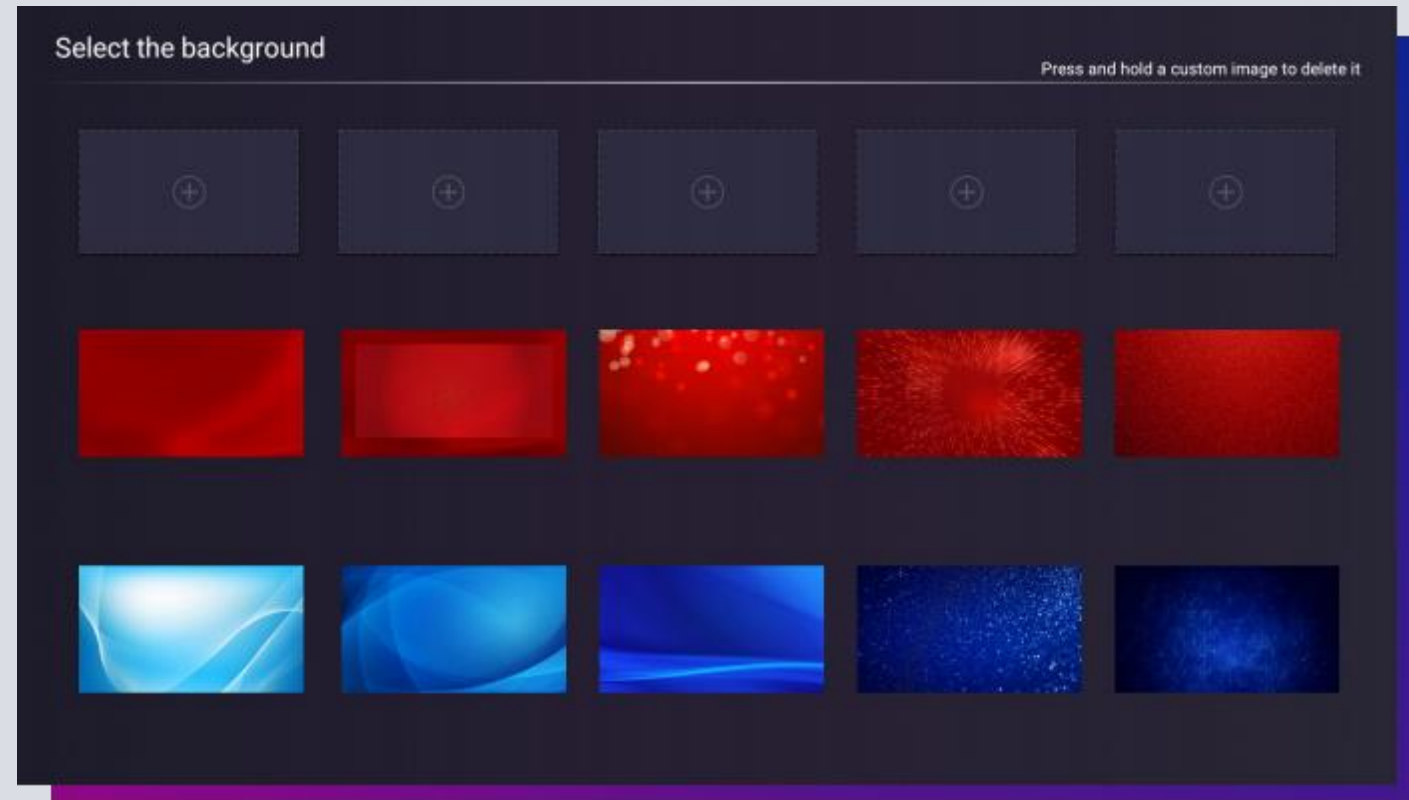
V1.0.7_E46564604B65_KSDA22110143

MACアドレス

[設定]>[情報] インターフェースに移動して、ソフトウェアのバージョンとMACアドレスを確認します。

ウェルカムページ

- 1.複数のシナリオ用テンプレート
- 2.背景音楽の追加を許可
- 3.サインウォールモード



投票キット



ユーティリティ



緊急情報



AI



ScreenMirror



設定



タイマー



ファイルマネージャー



Horion転送



ホリオンバトラー



画面記録



Files



Google



Google TV



Zoom



Teams




Drive



- オンラインに接続後、「投票機」アイコンをクリックして「投票」または「スコア」を選択します。
- 「投票」インターフェースで、複数のオプション（単一選択または複数選択）から選び、QRコードをスキャンして投票できます。
- 「スコア」インターフェースでは、複数の項目に対して詳細なスコアリングを追加し、QRコードをスキャンしてスコアを付けることができます。



時計



Calendar



Play Store



YT Music



YouTube



WPS Office



Maps

メモ



- メモ機能はユーティリティにあります。
- 開くとホームページにのみ表示されます。
- 最大3つのメモを追加でき、各メモは最大40文字です。
- メモの色をカスタマイズ（4種類）し、太字フォントを適用することができます。
- メモの位置は固定されています。



Googleランチャー

初期設定中に、パネルは自動的にGoogleランチャーインターフェースに入ります。

Wed, Sep 10


16:08



Google



Horion Writing Soft



ScreenMirror



Horion Transfer



Play Store

設定 > システムに移動します。
OTAでシステムアップデートを実行できます。



Settings



Clock



Calendar



Contacts



Camera

* Safety & emergency
Emergency SOS, medical info, alerts

👤 Passwords & accounts
Saved passwords, autofill, synced accounts

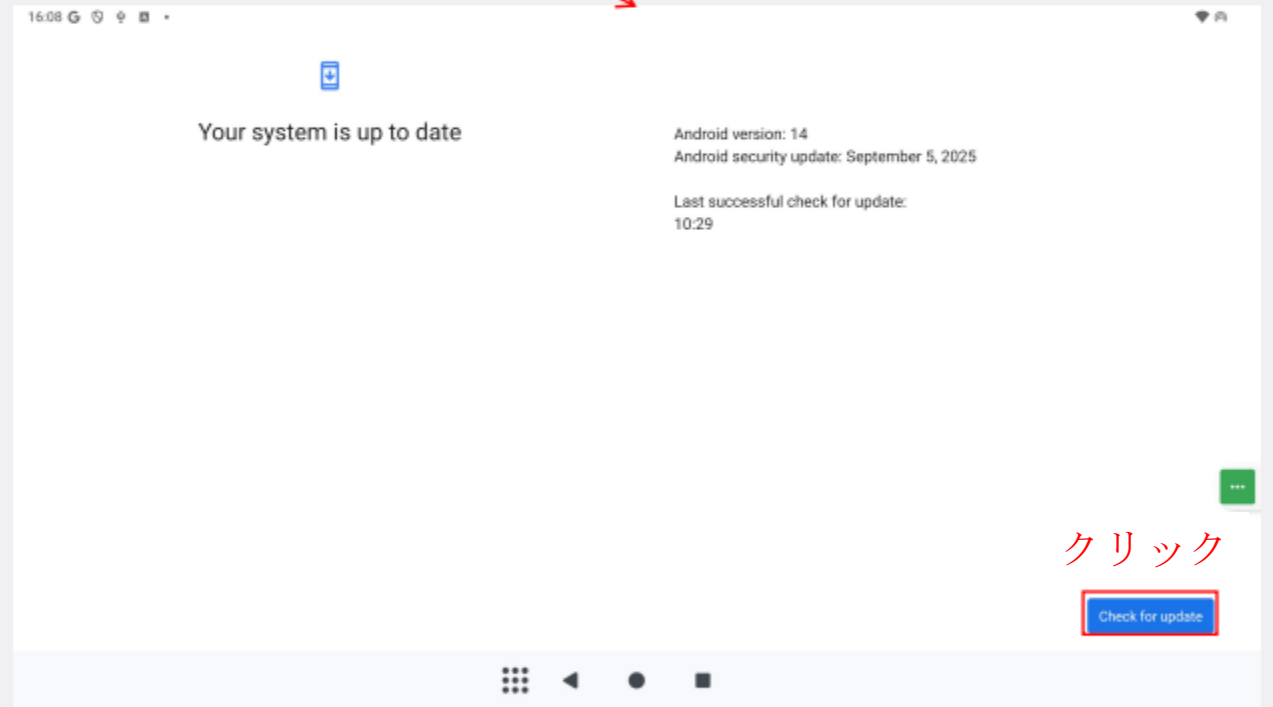
📄 Digital Wellbeing & parental controls
Screen time, app timers, bedtime schedules

G Google
Services & preferences


i System
Languages, gestures, time, backup

📱 About tablet
M6AProV2

📱 System update
Updated to Android 14



クリック





住所: 〒134-0086 東京都江戸川区臨海町3-6-2
TEL: 03-3686-7070
E-mail: contact@kk-assist.com
URL: <https://www.kk-assist.com>